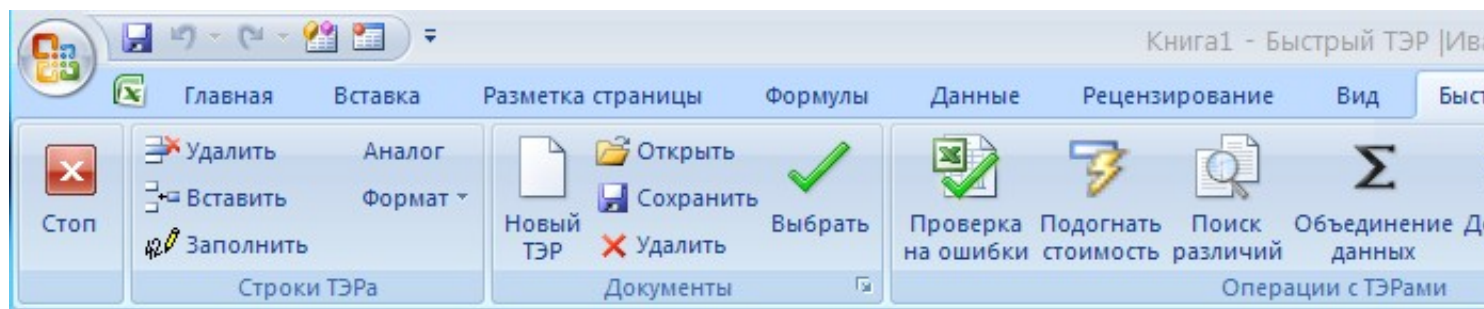
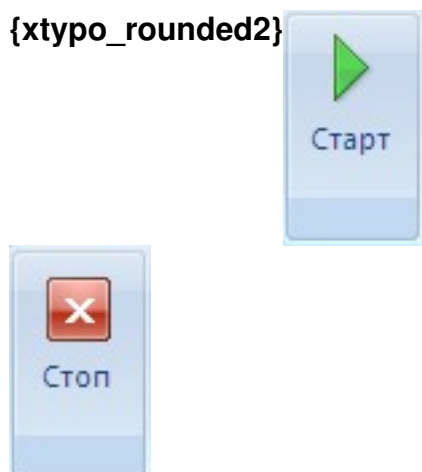


Вид основной панели инструментов программы "Быстрый ТЭР" для MS Office 2007 представлен ниже

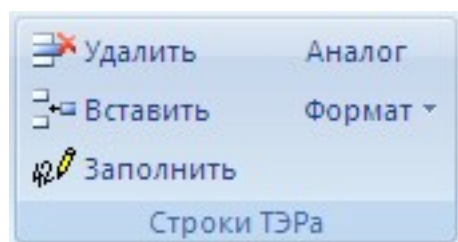


На данной панели отображены практически все основные элементы интерфейса программы:



СТАРТ/СТОП - кнопки соответственно запуска и остановки приложения {/xtyпо_rouned 2}

ОПЕРАЦИИ СО СТРОКАМИ:{xtypo_rounded2}



УДАЛИТЬ - удалить текущую (или несколько) строк

ВСТАВИТЬ - вставить новую строку перед текущей (или несколько строк 5, 10, 50)

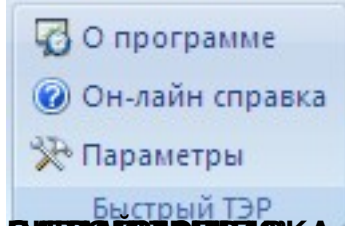
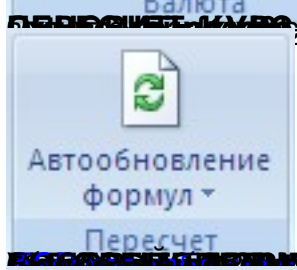
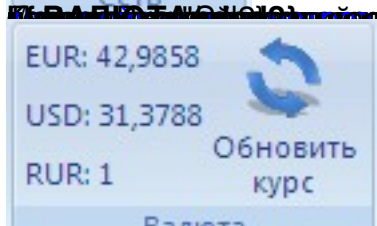
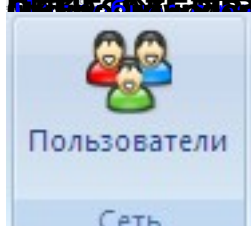
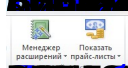
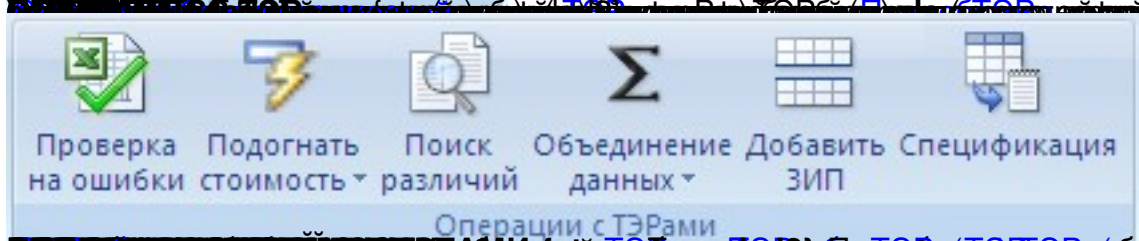
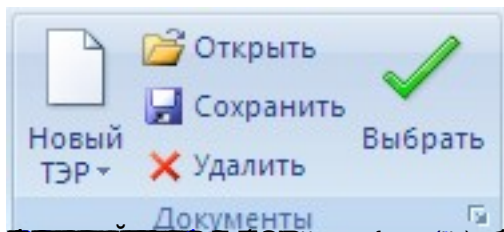
ФОРМАТ - форматировать текущую строку (или несколько строк) по формату строки ТЭРа или РУБРИКИ (при этом будет предложено использовать определенный цвет из набора цветов)

ЗАПОЛНИТЬ - автоматически заполнить текущую строку (или несколько строк) ТЭРа в соответствии с заданными критериями автозаполнения. [Подробнее..](#)

АНАЛОГ - подбор оборудования, аналогичного по характеристикам или принадлежности, той марке оборудования, которое обозначено в выделенной строке. [Подробнее..](#)

{/xtypo_rounded2}

ОПЕРАЦИИ С ДОКУМЕНТАМИ:{xtypo_rounded2}



Эта панель инструментов содержит ряд элементов быстрого доступа к основным функциям программы, в т.ч.